

## วิธีสังเกตธนบัตรที่ถูกต้อง

๑. ๑๐๐๐ บาท แบบ ๑๕ (ไม่มีแถบฟอยล์) : <http://www.bot.or.th/Thai/Banknotes/PublishingImages/1000serie15L.jpg>



### ธนบัตรชนิดราคา ๑๐๐๐ บาท แบบ ๑๕ (ไม่มีแถบฟอยล์)



๑. ธงชาติไทย  
๒. รัชกาลที่๑๐  
๓. ๑๐๐๐



๑. ๑๐๐๐  
๒. พระบาทสมเด็จพระปกเกล้าเจ้าอยู่หัว  
๓. พระบรมราชินีนาถ



๑. เมื่อส่องกับแสงสว่างจะเห็น  
ลักษณะระบมลายาที่สถูปวงษ์  
รัตนเจดีย์ด้านหน้าและด้านหลัง  
และรูปลายทูลทรงจักรวิมล  
โพธิ์แสงเป็นพิเศษ



๒. เมื่อพลิกเอียงธนบัตรส่วนที่เป็น  
สีทองของตัวเลข 1000 จะเปลี่ยนสี  
เป็นสีเขียว



๕. เมื่อเอียงธนบัตรเข้าหาแสงสว่าง  
และมองจากมุมล่างซ้ายเข้าที่กลาง  
ธนบัตร จะเห็นเส้นเลขอารบิก 1000



๖. เมื่อส่องกับแสงสว่างจะเห็น  
แถบสีโลหะฝังอยู่ในเนื้อกระดาษ  
ตามแนวตั้ง บนแถบมีตัวอักษร  
แจ้งชนิดราคาธนบัตร



๓. เมื่อสัมผัสด้วยปลายนิ้ว  
จะรู้สึกตะคุ่กับบริเวณที่ต่ออุ้ง  
ศิวกระดาน



๔. ลายรูปดอกบัว พิมพ์แยกไว้ทั้งด้านหน้า  
และด้านหลัง เมื่อส่องกับแสงสว่าง  
จะซ้อนทับกันเป็นรูปดอกบัวที่สมบูรณ์



ลักษณะที่ปรากฏภายใต้รังสีเหนือม่วง (แสงแบล็กไลท์)

- มองเห็นไฮโดรเจน แสง สีแดง สีเหลือง และสีน้ำเงิน ในเนื้อกระดาษ
- หมวดอักษรและเลขหมาย เปลี่ยนจากสีแดงเป็นสีเขียวเรืองแสง
- สีเหลืองบริเวณลายประติมากรรมรูปวงกลม และลายเส้นรัศมีตอนกลาง  
เปลี่ยนเป็นสีเหลืองเรืองแสง

ออกใช้ วันที่ ๑ พฤศจิกายน ๒๕๕๒ [www.bot.or.th](http://www.bot.or.th)

๒. ๑๐๐๐ บาท แบบ ๑๕ ปรับปรุง (มีแถบฟอยล์) : <http://www.bot.or.th/Thai/Banknotes/PublishingImages/1000changeL.jpg>

**ธนบัตรชนิดราคา ๑๐๐๐ บาท แบบ ๑๕ (ปรับปรุง) มีแถบฟอยล์**

**๑.** เมื่อออกส่องกับแสงสว่างจะเห็นลายน้ำพระบรมฉายาสาทิสลักษณ์ รัชเจนนพดิ่งค้ำเหน็บและค้ำหลัง และรูปลายพุ่มทรงข้าวบิณฑ์ ไปร่งแสงเป็นพิเศษ

**๒.** เมื่อพลิกเอียงธนบัตรส่วนที่เป็นสีทองของค้ำเลข 1000 จะเปลี่ยนสีฉาบเป็นสีเขียว

**๓.** เมื่อสัมผัสค้ำเลขลายน้ำมือ จะรู้สึกสะดุดกับหมักพิมพ์ที่ขุ่นบนตัวกระดาษ

**๔.** แถบฟอยล์สีเงินรูปพระสุทนต์ แทนเป็นเนื้อเดียวกับกระดาษ จะมองเห็นหลากสีหลายมิติ เมื่อพลิกเอียงธนบัตรไปมา

**๕.** เมื่อเอียงธนบัตรเข้าหาแสงสว่าง และมองจากมุมล่างซ้ายเข้าทางฝั่งกลางธนบัตร จะเห็นตัวเลขอารบิก 1000

**๖.** เมื่อออกส่องกับแสงสว่างจะเห็นแถบสี โฉะหะสีงอยู่ในเนื้อกระดาษ ตามแนวค้ำ บนแถบมีตัวเลขจิวแจ้งจนใครตาขาด

**๗.** มีเส้น ไอสีองแสง สีแดง สีเหลือง และสีน้ำเงิน ในเนื้อกระดาษ

**๘.** หมวดอักษรและเลขหมาย เปลี่ยนจากสีแดงเป็นสีเขียวเรืองแสง

**๙.** สีเหลืองบริเวณลายประคั้นรูปงูพองลม และลายเส้นวิหคตอนกลาง เปลี่ยนเป็นสีเหลืองเรืองแสง

อีกขณะทีปรากฏภายใต้รังสีเทเนอว์ม่วง (แสงแบล็กไลท์)

ออกใช้ วันที่ ๒๕ พฤศจิกายน ๒๕๕๘ [www.bot.or.th](http://www.bot.or.th)

๓. ทั้งนี้ สามารถเข้าชมวิธีสังเกตธนบัตรในรูปแบบข้อมูลภาพและวิดีโอที่สนใจตาม Link :

ธนบัตรชนิดราคา ๑๐๐๐ บาท แบบ ๑๔ (ไม่มีแถบฟอยล์)



ธนบัตรชนิดราคา ๑๐๐๐ บาท แบบ ๑๔ (แบบปรับปรุง) (มีแถบฟอยล์)



ธนบัตรชนิดราคา ๕๐๐ บาท แบบ ๑๔



**ธนบัตรชนิดราคา ๑๐๐ บาท แบบ ๑๕**



**ธนบัตรชนิดราคา ๕๐ บาท แบบ ๑๕**



**ธนบัตรชนิดราคา ๒๐ บาท แบบ ๑๕**





# ธนบัตรชนิดราคา ๑๐๐๐ บาท แบบ ๑๕ (ไม่มีแถบฟอยล์)




๑. เมื่อส่องกับแสงสว่างจะเห็นลายน้ำพระบรมฉายาสาทิสลักษณ์รัชชานนท์ ด้านหน้า และด้านหลัง และรูปลายพิมพ์ทรงจักรวาลซ์ไปรงแสงเป็นพิเศษ



๒. เมื่อพลิกเอียงธนบัตรด้านที่เป็นสีทองของตัวเลข 1000 จะเปลี่ยนสีเป็นสีเขียว



๕. เมื่อเอียงธนบัตรเข้าหาแสงสว่างและมองจากมุมล่างซ้ายเข้าหากลางธนบัตร จะเห็นตัวเลขอารบิก 1000



๖. เมื่อส่องกับแสงสว่างจะเห็นแถบสีโลหะที่ฝังอยู่ในเนื้อกระดาษตามแนวค้ำ บนแถบมีตัวเลขจักรวาลซ์ชนิดราคาธนบัตร



๓. เมื่อสัมผัสด้วยปลายนิ้วมือ จะรู้สึกแตกต่างกับพิมพ์ที่ขุ่นบนตัวกระดาษ



๔. ลายรูปดอกบัว พิมพ์แยกไว้ทั้งสี่ด้านหน้า และด้านหลัง เมื่อส่องกับแสงสว่าง จะซ้อนทับกันเป็นรูปดอกบัวที่สมบูรณ์



ลักษณะที่ปรากฏภายใต้รังสีเหนือม่วง (แสงแบล็กไลท์)  
๑. มีเส้นใยเรืองแสง สีแดง สีเหลือง และสีน้ำเงิน ในเนื้อกระดาษ  
๒. หมายเลขอักษรและเลขหมาย เปลี่ยนจากสีแดงเป็นสีส้มเรืองแสง  
๓. สีเหลืองบริเวณลายประคิมรูปวงกลม และลายเส้นรัศมีตอนกลาง เปลี่ยนเป็นสีเหลืองเรืองแสง

ออกใช้ วันที่ ๑ พฤศจิกายน ๒๕๕๒ [www.bot.or.th](http://www.bot.or.th)



# ธนบัตรชนิดราคา ๑๐๐๐ บาท แบบ ๑๕ (ปรับปรุง) มีแถบพอยล์



๑. เมื่อออกส่องกับแสงสว่างจะเห็นลายน้ำพระบรมฉายาสาทิสลักษณ์รัตนเจดีย์ด้านหน้าและด้านหลัง และรูปลายทูลพระจักรีภิรมย์โปร่งแสงเป็นพิเศษ



๓. เมื่อสัมผัสด้วยปลายนิ้วมือจะรู้สึกตะคุ่มกับหมึกพิมพ์ที่อยู่บนตัวกระดาษ

ออกใช้ วันที่ ๒๕ พฤศจิกายน ๒๕๕๘ [www.bot.or.th](http://www.bot.or.th)



๒. เมื่อพลิกเอียงธนบัตรด้านที่เป็นสีทองของตัวเลข 1000 จะเปลี่ยนสีอีกเป็นสีเขียว



๔. แถบพอยล์สีเงินรูปพระครุฑพาศน์แนบเป็นเนื้อเดียวกับกระดาษ จะมองเห็นหลากสีหลายชนิด เมื่อพลิกเอียงธนบัตรไปมา



๕. เมื่อเอียงธนบัตรเข้าหาแสงสว่างและมองจากมุมล่างซ้ายเข้าหาที่نگกลางธนบัตร จะเห็นตัวเลขอารบิก 1000



๖. เมื่อออกส่องกับแสงสว่างจะเห็นแถบสีโลหะฝังอยู่ในเนื้อกระดาษตามแนวตั้ง บนแถบมีตัวอักษรตัวอักษรนำตราทูลพระจักรีภิรมย์



ลักษณะที่ปรากฏภายใต้รังสีเหนือม่วง (แสงแวล็กไอซ์)

- ๑. มีเส้น ใยเรืองแสง สีแดง สีเหลือง และสีน้ำเงิน ในเนื้อกระดาษ
- ๒. หมวกอินทรีและเลขหมาย เปลี่ยนจากสีแดงเป็นสีเขียวเรืองแสง
- ๓. สีเหลืองบริเวณลายประคินรูปวงกลม และลายเส้นรัศมีตอนกลาง เปลี่ยนเป็นสีเหลืองเรืองแสง



# ธนบัตรชนิดราคา ๕๐๐ บาท แบบ ๑๕



๑. เมื่อส่องดูกับแสงสว่างจะเห็นลายน้ำพระบรมฉายาสาทิสลักษณ์ รัชกาลทั้งสี่บนแผ่นและด้านหลัง และรูปลายประจักษ์ม ไพร่แสง เป็นพิเศษ



๒. เมื่อพลิกเอียงธนบัตร ตัวเลข 500 จะเปลี่ยนสีจากสีเขียวเป็นสีม่วง




๕. เมื่อเอียงธนบัตรเข้าหาแสงสว่าง และมองจากมุมล่างซ้ายเข้าหาถึงกลางธนบัตร จะเห็นตัวเลขอารบิก 500



๖. เมื่อส่องดูกับแสงสว่างจะเห็นแถบสีโลหะหะฟิงในเนื้อกระดาษ ตามแนวตั้ง บนแถบมีตัวเลขจิว์ แจ็งจวินคราคาธนบัตร



๓. เมื่อสัมผัสด้วยปลายนิ้วมือ จะรู้สึกตะลุยกัมกับผิวที่ต่อประสานตัวกระดาษ



๔. แถบฟอยล์สีเงิน มีตราอักษรพระปรมาภิไธย "ว.ป.ร." และตัวเลข ๕๐๐ แนบเป็นเนื้อเดียวกับกระดาษ จะมองเห็นพลาทือหลายมิติ เมื่อพลิกเอียงธนบัตรไปมา




ลักษณะที่ปรากฏภายใต้รังสีเทห์ม่วง (แสงแก๊กไอท์)

- ๑. มีเส้นใยเรืองแสง สีแดง สีเหลือง และสีน้ำเงิน ในเนื้อกระดาษ
- ๒. หมวกอักษรและเลขหมาย เปลี่ยนจากสีแดงเป็นสีเขียวเรืองแสง
- ๓. บริเวณลายพื้นตอนกลางธนบัตรเปลี่ยนเป็นสีเขียวเรืองแสง

ออกใช้ วันที่ ๑ สิงหาคม ๒๕๔๔ [www.bot.or.th](http://www.bot.or.th)



# ธนบัตรชนิดราคา ๑๐๐ บาท แบบ ๑๕ (ปรับปรุง)



๑

๒

๓

๒

๑

๖



๑. เมื่อออกส่องกับแสงสว่างจะเห็น ฉายสีทึบระยิบระยับ สีฟ้าที่ผิดปกติ รัศมีแสงทั้งด้านหน้าและด้านหลัง และรูปฉายประจักษ์แบบโปร่งแสง เป็นพิเศษ

๒. เมื่อสัมผัสด้วยกระดาษมือ จะรู้สึกสะดุดกับบริเวณที่ซ้อนกัน หัวกระดาษ

๕. ที่ตัวเลขไทยสีเงินหน้าบัตร บรรจุตัวเลขอารบิก 100 ขนาดจั่ว มองเห็นได้ชัดเจนเมื่อใช้แว่นขยาย

๖. เมื่อออกส่องกับแสงสว่างจะเห็น แถบสีโอโซนที่ฝังในเนื้อกระดาษ ตามแนวตั้ง บนแถบมีตัวเลขจั่ว แจ้งชนิดราคาหน้าบัตร



๓. แถบที่ซ่อนสีเงินรูปพระราชลัญจกร ประจำพระองค์รัชกาลที่ ๙ แถบเป็น เนื้อเดียวกับกระดาษ จะมองเห็นหลากหลายมิติ เมื่อพลิกเอียงธนบัตรไปมา



๔. เมื่อเอียงธนบัตรเข้าหาแสงสว่าง และมองจากมุมล่างซ้ายเข้าหาถึงกลาง ธนบัตร จะเห็นตัวเลขอารบิก 100



ลักษณะที่ปรากฏภายใต้รังสีเหนือม่วง (แสงแบล็ค ไลท์)  
๑. มีเส้นไฮดรอลิกแสง สีแดง สีเหลือง และสีน้ำเงิน ในเนื้อกระดาษ  
๒. หมายเลขอักษรและเลขหมาย เปลี่ยนจากสีแดงเป็นสีเขียวเรืองแสง  
๓. บริเวณฉายประจักษ์จุดกลาง และฉายเห็นรอบพระราชลัญจกร เปลี่ยนเป็นสีเขียวและสีฟ้าเรืองแสง

ออกใช้ วันที่ ๒๑ ตุลาคม ๒๕๕๘ [www.bot.or.th](http://www.bot.or.th)



# ธนบัตรชนิดราคา ๕๐ บาท แบบ ๑๕

๒

๓

๔

๕



๑



๖

๗



๑. เมื่อส่องกับแสงสว่างจะเห็นลายน้ำพระบรมฉายาสาทิสลักษณ์รัชกาลทั้งค้ำหน้าและค้ำหลัง และรูปลายดอกออกโป๊วแสงเป็นพิเศษ



๒. เมื่อสัมผัสด้วยปลายนิ้วมือจะรู้สึกตะคุ่กับพิมพ์ที่ขรุขระค้ำหน้าค้ำหลัง



๕. ที่ตัวเลข ไทยค้ำหน้าบนบัตรบรรจุตัวเลขอารบิก 50 ขนาดจั่วมองเห็นได้ชัดเจนเมื่อใช้แว่นขยาย



๖. เมื่อส่องกับแสงสว่างจะเห็นแถบสี โลหะฝังอยู่ในเนื้อกระดาษตามแนวตั้ง บนแถบมีตัวเลขจั่วแจ้งราคากระดาษบัตร



๓. ตัวเลข 50 พิมพ์แยกไว้ทั้งค้ำหน้าและค้ำหลัง เมื่อส่องกับแสงสว่างจะซ้อนทับกันเป็นเลข 50 ที่สมบูรณ์



๔. เมื่อเอียงธนบัตรเข้าหาแสงสว่างและมองจากมุมล่างซ้ายเข้าที่กลางธนบัตร จะเห็นตัวเลขอารบิก 50



ลักษณะที่ปรากฏภายใต้รังสีเหนือม่วง (แสงแบล็ก ไลท์)

- ๑. มีเส้นไฮดรอลิกสีแดง สีเหลือง และสีน้ำเงิน ในเนื้อกระดาษ
- ๒. หมวกดอกท้อและเลขทศมาศ ๗ สีบนฉากสีแดงเป็นสีเข้มเรืองแสง
- ๓. บริเวณลายประติมากรรมกลาง ๗ สีบนฉากสีเหลืองเรืองแสง

ออกใช้ วันที่ ๑ ตุลาคม ๒๕๔๗ [www.bot.or.th](http://www.bot.or.th)



# ธนบัตรชนิดราคา ๒๐ บาท แบบ ๑๕

- ๑
- ๒
- ๓
- ๔



- ๖
- ๗



๑. เมื่อออกส่องกับแสงสว่างจะเห็นฉายาพระบรมราชาที่สถิตถิรชนทั้งค้ำคานหันและค้ำหลัง และรูปลวดจอกอกโปร่งแสงเป็นพิเศษ



๒. เมื่อสัมผัสด้วยฝ่ามือจะรู้สึกตะคุ่กับมือที่ท่อนูนตัวกระดาษ



๕. ที่ตัวเลขไทยค้ำหน้าบนบัตรบรรจุตัวเลขอารบิก 20 ขนาดจั่วมองเห็น ได้ชัดเจนเมื่อใช้แว่นขยาย



๖. เมื่อออกส่องกับแสงสว่างจะเห็นแถบสีโลหะฝังอยู่ในเนื้อกระดาษคานแนวตั้ง บนแถบมีตัวเลขจั่วแจ้งราคาบาทบนบัตร



๓. ตัวเลข 20 พิมพ์แยกไว้ทั้งค้ำหน้าและค้ำหลัง เมื่อออกส่องกับแสงสว่างจะซ้อนทับกันเป็นเลข 20 ที่เต็มบูรณ์



๔. เมื่อถือธนบัตรเข้าหาแสงสว่างและมองจากมุมล่างซ้ายเข้าทางคานบนบัตร จะเห็นตัวเลขอารบิก 20



ลักษณะที่ปรากฏภายใต้รังสีเหนือม่วง (แสงแด่ลึกลับ)

- ๑. มีเส้นใยเรืองแสง สีแดง สีเหลือง และสีน้ำเงิน ในเนื้อกระดาษ
- ๒. ทรวดอักษรและเลขหมาย เปลี่ยนจากสีแดงเป็นสีเขียวเรืองแสง
- ๓. บริเวณลายประคั้นจุดกลมกลม เปลี่ยนเป็นสีเขียวเรืองแสง

ออกใช้ วันที่ ๓ มีนาคม ๒๕๕๖ [www.bot.or.th](http://www.bot.or.th)